



CAMERA DI COMMERCIO
INDUSTRIA ARTIGIANATO E
AGRICOLTURA DI BOLOGNA

Camera dell'Economia

BILANCIO 2015



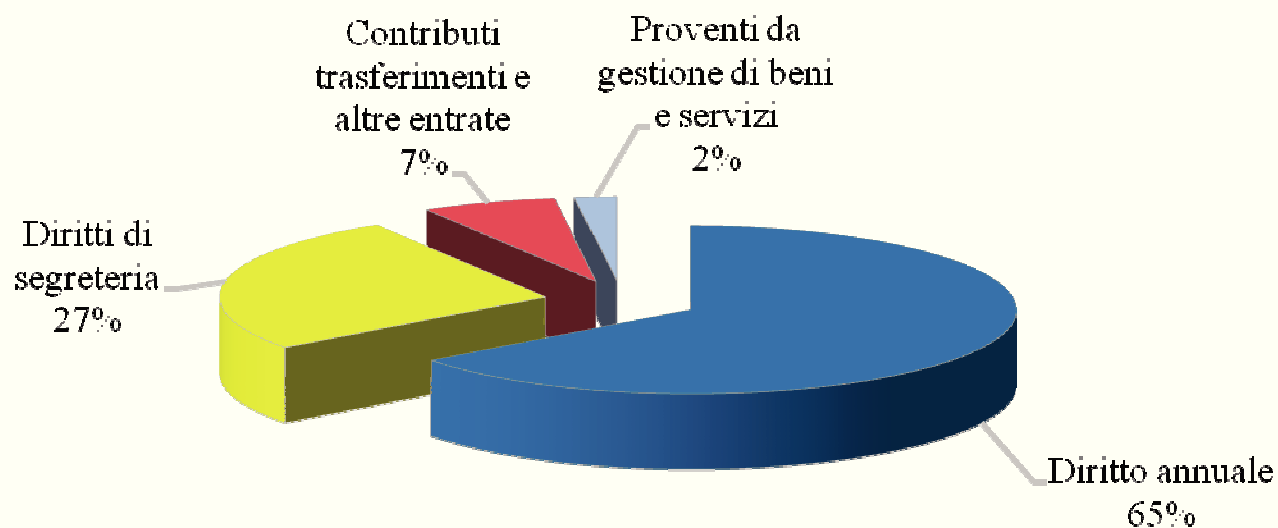


CAMERA DI COMMERCIO
INDUSTRIA ARTIGIANATO E
AGRICOLTURA DI BOLOGNA

Camera dell'Economia

LE ENTRATE DELLA CAMERA DI COMMERCIO DI BOLOGNA: COMPLETA AUTONOMIA RISPETTO AL BILANCIO DELLO STATO

Rapporti % di composizione



Fonte: elaborazione Ufficio Statistica CCIAA Bo sui dati dei Bilanci dal 2011 al 2015



CAMERA DI COMMERCIO
INDUSTRIA ARTIGIANATO E
AGRICOLTURA DI BOLOGNA

Camera dell'Economia

La Camera di Commercio di Bologna
ha dovuto dal 2014
ridurre drasticamente gli interventi per
contributi a favore delle piccole e
medie imprese bolognesi

Ciò è avvenuto in seguito in seguito a
quanto previsto dalla Legge n.
124/2015 che ha recepito l'art. 28 del
Decreto Legge n. 90 del 24/2014



CAMERA DI COMMERCIO
INDUSTRIA ARTIGIANATO E
AGRICOLTURA DI BOLOGNA

Camera dell'Economia

Il dimezzamento del diritto annuale previsto dalla legge ha drasticamente ridotto la possibilità per la Camera di commercio di intervenire con contributi a favore di piccole e medie imprese



Fra il 2011 e il 2014
la Camera di Commercio di Bologna
ha messo a disposizione
36,7 milioni di euro solo per
interventi promozionali per le pmi
bolognesi.

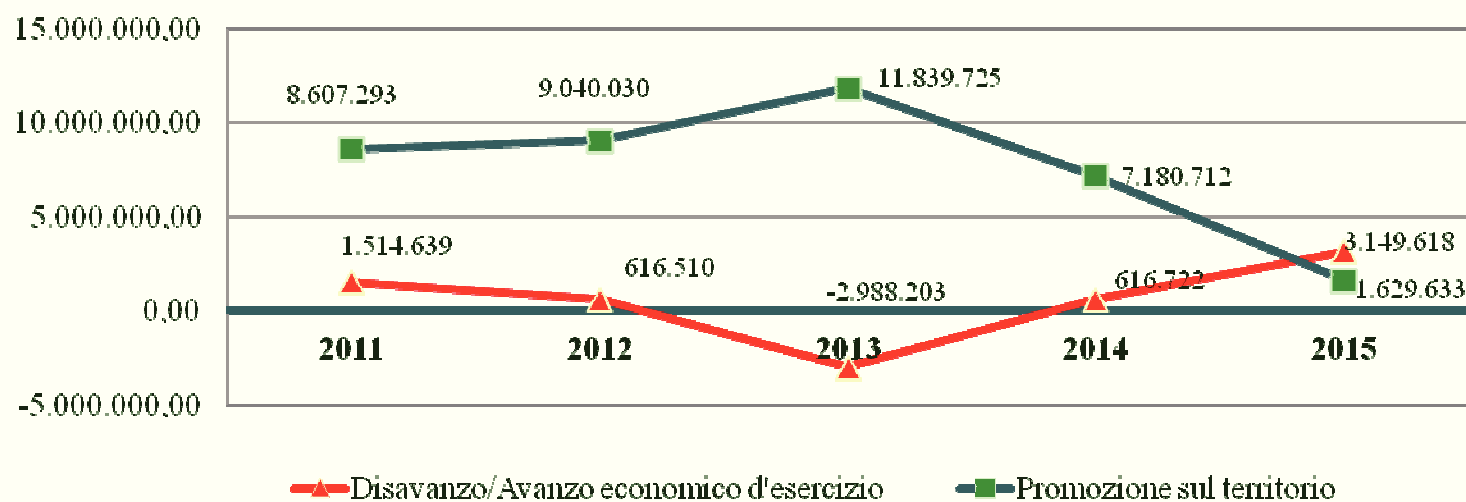
Nel 2015 i contributi che è stato
possibile erogare alle pmi bolognesi
si sono ridotti a circa
1,6 milioni di euro



RISORSE CONTRO LA CRISI: INTERVENTO ANTICICLICO DELLA CAMERA DI COMMERCIO DI BOLOGNA

Anni dal 2011 al 2015

Valori assoluti in Euro



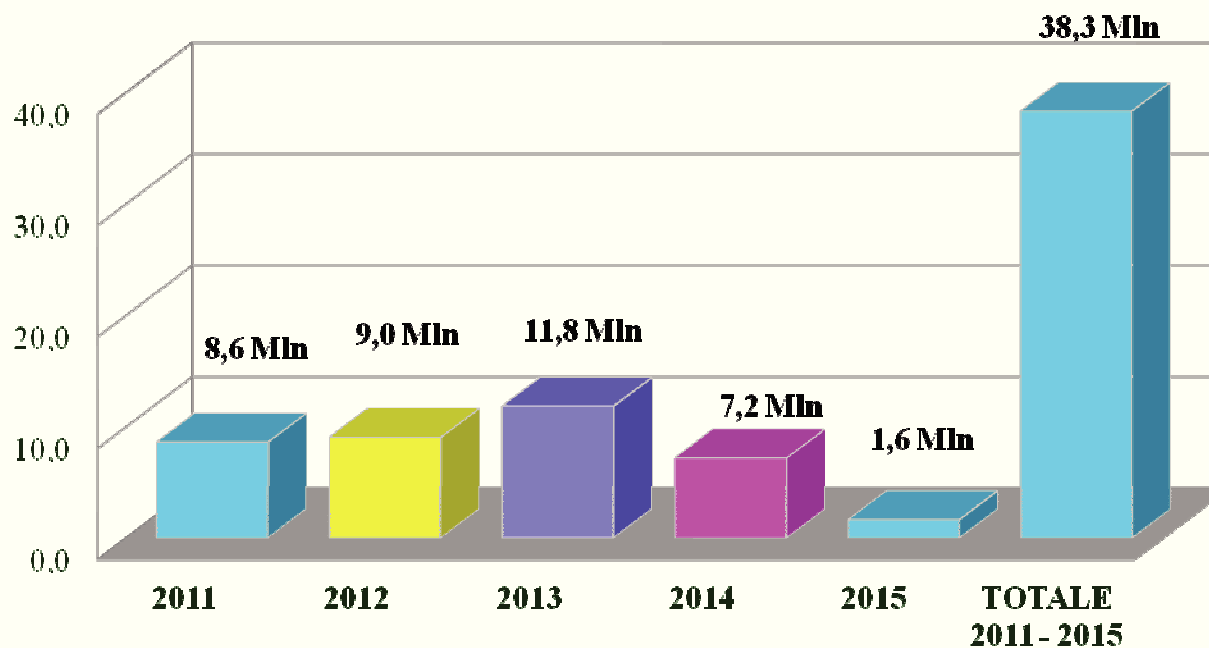
Fonte: elaborazione Ufficio Statistica CCIAA Bo sui dati dei Bilanci dal 2011 al 2015



CAMERA DI COMMERCIO
INDUSTRIA ARTIGIANATO E
AGRICOLTURA DI BOLOGNA

Camera dell'Economia

PROMOZIONE SUL TERRITORIO BOLOGNESE TOTALE INTERVENTI 2011 – 2015 38,3 MILIONI DI EURO



Fonte: elaborazione Ufficio Statistica CCIAA Bo sui dati dei Bilanci dal 2011 al 2015



DESTINAZIONE COMPLESSIVA PROMOZIONE 2011-2015 DELLA CAMERA DI COMMERCIO DI BOLOGNA SUL TERRITORIO BOLOGNESE – IN REGIONE – IN ITALIA **51,6 MILIONI DI EURO**

DESTINAZIONE COMPLESSIVA VALORE CREATO	2011	2012	2013	2014	2015	TOTALE 2011-2015
Interventi economici sul territorio bolognese	8.607.292,98	9.040.029,86	11.839.724,54	7.180.711,66	1.629.632,99	38.297.392,03
Risparmi di spesa destinati allo Stato	189.231,67	330.846,18	550.566,89	648.437,05	678.381,07	2.397.462,86
Interventi promozionali in Italia e in Regione con la rete delle Camere di Commercio	2.374.791,11	2.413.083,10	2.349.672,88	2.297.692,71	1.511.791,63	10.947.031,43
TOTALE	11.171.315,76	11.783.959,14	14.739.964,31	10.126.841,42	3.819.805,69	51.641.886,32

Fonte: elaborazione Ufficio Statistica CCIAA Bo sui dati dei Bilanci dal 2011 al 2015



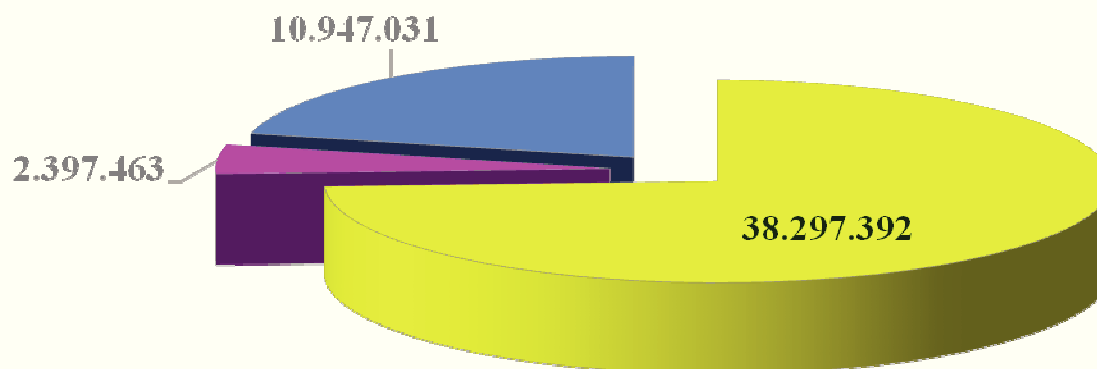
CAMERA DI COMMERCIO
INDUSTRIA ARTIGIANATO E
AGRICOLTURA DI BOLOGNA

Camera dell'Economia

DESTINAZIONE COMPLESSIVA DEL VALORE CREATO DALLA CAMERA DI COMMERCIO DI BOLOGNA SUL TERRITORIO BOLOGNESE – IN REGIONE – IN ITALIA

Dal 2011 al 2015

Valori assoluti in Euro



- Interventi economici sul territorio bolognese
- Risparmi di spesa destinati allo Stato
- Interventi promozionali in Italia e in Regione con la rete delle Camere di Commercio

Fonte: elaborazione Ufficio Statistica CCIAA Bo sui dati dei Bilanci dal 2011 al 2015



CAMERA DI COMMERCIO
INDUSTRIA ARTIGIANATO E
AGRICOLTURA DI BOLOGNA

Camera dell'Economia

Il 25 agosto scorso il Consiglio dei
Ministri ha approvato lo schema di
D.Lgs. di riforma delle
Camere di Commercio



CAMERA DI COMMERCIO
INDUSTRIA ARTIGIANATO E
AGRICOLTURA DI BOLOGNA

Camera dell'Economia

LE ATTIVITA', LE FUNZIONI
I SERVIZI, IL RUOLO DELLA
CAMERA DI COMMERCIO DI
BOLOGNA PER IL SISTEMA
IMPRENDITORIALE BOLOGNESE
SONO DETTAGLIATE SU
WWW.BO.CAMCOM.GOV.IT